

YK ブッシュ
YK BUSHING / YKケーブル破損を防ぐ平型ケーブル用ブッシング
Bushing for power cord that provides a secure grip

特長 Features

- フレキシブルタイプのケーブル保護部は、最小曲率を制限する機能を持ち、折り曲げによるケーブルの破損を防ぎます。
- Flexible YK can hold cables in a Min. bend radius to protect wires/cables from damaging by sharp bend.

はめ込み取付 /
Insertion MountingOdd-shaped hole
異形

材料 Material

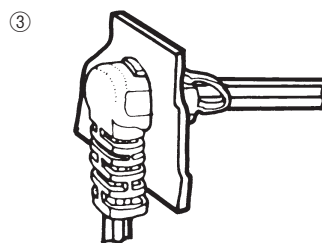
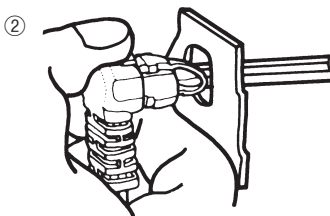
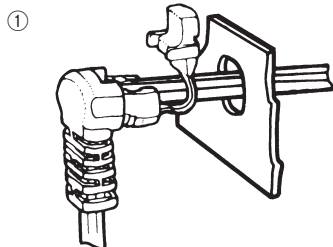
- ナイロン6 (色調: ブラック、ホワイト※)
- Nylon 6 (Color: Black, White※)

UL94 V-2

※ ホワイトタイプのロット数・納期はお問い合わせ下さい。

With regard to lot size and lead time for the white type, please contact us.

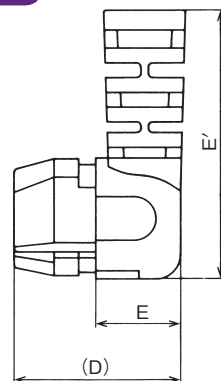
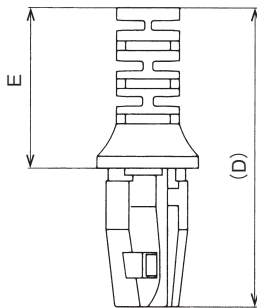
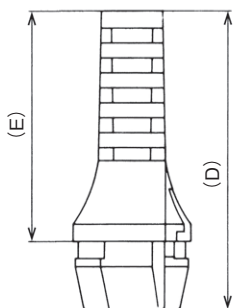
取付方法 / How to install



YK-

YKA-1

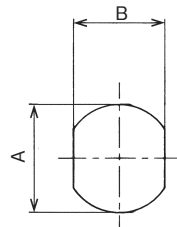
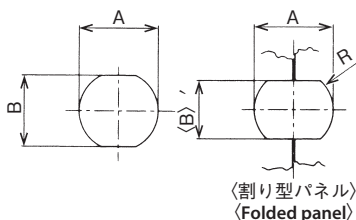
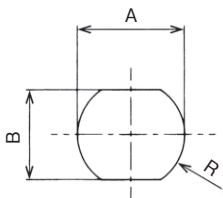
YKL-1



取付仕様図 / Specification drawing

取付仕様図 / Specification drawing

取付仕様図 / Specification drawing



品番 Part No.	適応電線 (サイズ) Applicable wire (dimensions)	取付孔仕様 Mounting hole specifications				(D)	(E)	包装単位 Std. Package
		A	B (B')	R	適応パネル厚 Panel thickness			
YK-1	NNFF0.75mm ² (3.3×6.6)	14.4 ^{+0.1}	12.0 ^{+0.2}	7.2 ^{+0.1}	2.0	40.0	30.8	500 個 / pcs.
	NNFF1.25mm ² (3.6×7.2)	14.8 ^{+0.1}						
YK-2	ビニール電線 / Vinyl wire 0.75mm ² (2.8×5.6)	φ 10.9±0.1	9.5	—	2.4	23.0	14.0	100 個 / pcs.
YKA-1	VCTFK0.75mm ² (4.5×6.2)	14.0	13.4 <10.9>	7.2	2.3 <1.2>	56.0	30.0	
	VCTFK1.25mm ² (5.4×8)	14.5	13.3 <10.9>	7.25				
YKL-1	NNFF0.75mm ² (3.3×6.6)	12.7	11.1	6.6 ^{+0.1}	2.0 ^{±0.05}	20.4	10.4 (E=32.8)	500 個 / pcs.
	NNFF1.25mm ² (3.6×7.2)	13.2						

※ 〈 〉 内の数字は割り型パネルの場合です。
Dimensions in 〈 〉 are for folded panel.

※ 電線はメーカーにより外径・硬度が異なりますので試作等にて取付を確認して下さい。

Since outside diameter and hardness varies in wire manufacture, please confirm the mounting fitness before the purchase.

(単位 / Unit : mm)